



HANFA
REPUBLIKA HRVATSKA
HRVATSKA AGENCIJA ZA NADZOR
FINANCIJSKIH USLUGA

Nebankovni financijski sektor i regionalna perspektiva

-uvodno izlaganje-

Ante Samodol

XIII Konferencija HR novčano tržište

Opatija, 12-13. travnja 2010.



HANFA
REPUBLIKA HRVATSKA
HRVATSKA AGENCIJA ZA NADZOR
FINANCIJSKIH USLUGA

SADRŽAJ

1. Imovina i struktura financijskog sektora
2008-2009
2. Rezultat nebankovnog sektora
2007-2008-2009
3. Tržište kapitala – HR i regija
4. Investicijski fondovi – ulagači i tržišta
5. Paneli



HANFA
REPUBLIKA HRVATSKA
HRVATSKA AGENCIJA ZA NADZOR
FINANCIJSKIH USLUGA

1. Imovina i struktura financijskog sektora

BDP/2008=342 mlrd HRK; BDP/2008=325* mlrd HRK

2008./HRK : 1 EUR = 7,2232 ; 2009./HRK : 1 EUR = 7,3244

Institucije	2008.				2009.			
	Broj	Imovina mlrd HRK	% udio u uk. imov.	% BDP	Broj	Imovina mlrd HRK	% udio u uk.	% BDP
Banke + štedne b.	33	361,67	76,65	105,54	34	371,40	75,40	114,28
Stambene štedion.	5	6,78	1,44	1,99	5	6,40	1,30	1,97
Bankovni sektor	38	368,45	78,09	107,53	38	377,8	76,70	116,25
Društva za osigur. i reosiguranje	29	26,60	5,64	7,77	29	27,90	5,67	8,58
Investicijski fondovi	137	10,50	2,23	3,07	137	13,90	2,82	4,28
Mirovinski fondovi	25	22,60	4,79	6,61	25	30,60	6,21	9,42
Leasing društva	26	35,10	7,44	10,30	26	33,70	6,84	10,37
Factoring društva	13	6,36	1,34	1,86	13	8,20*	1,66	2,52
Brokerska društva/banke	51	2,23	0,47	0,65	51	0,36	0,28	0,11
Nebankovni sektor	281	103,39	21,91	30,26	281	114,66	23,30	35,49
UKUPNO	319	471,82 65,3 EURbn	100,00	137,79	319	492,46 67,3 EURbn	100,00	151,53



HANFA
REPUBLIKA HRVATSKA
HRVATSKA AGENCIJA ZA NADZOR
FINANCIJSKIH USLUGA

2. Rezultat nebankovnog sektora

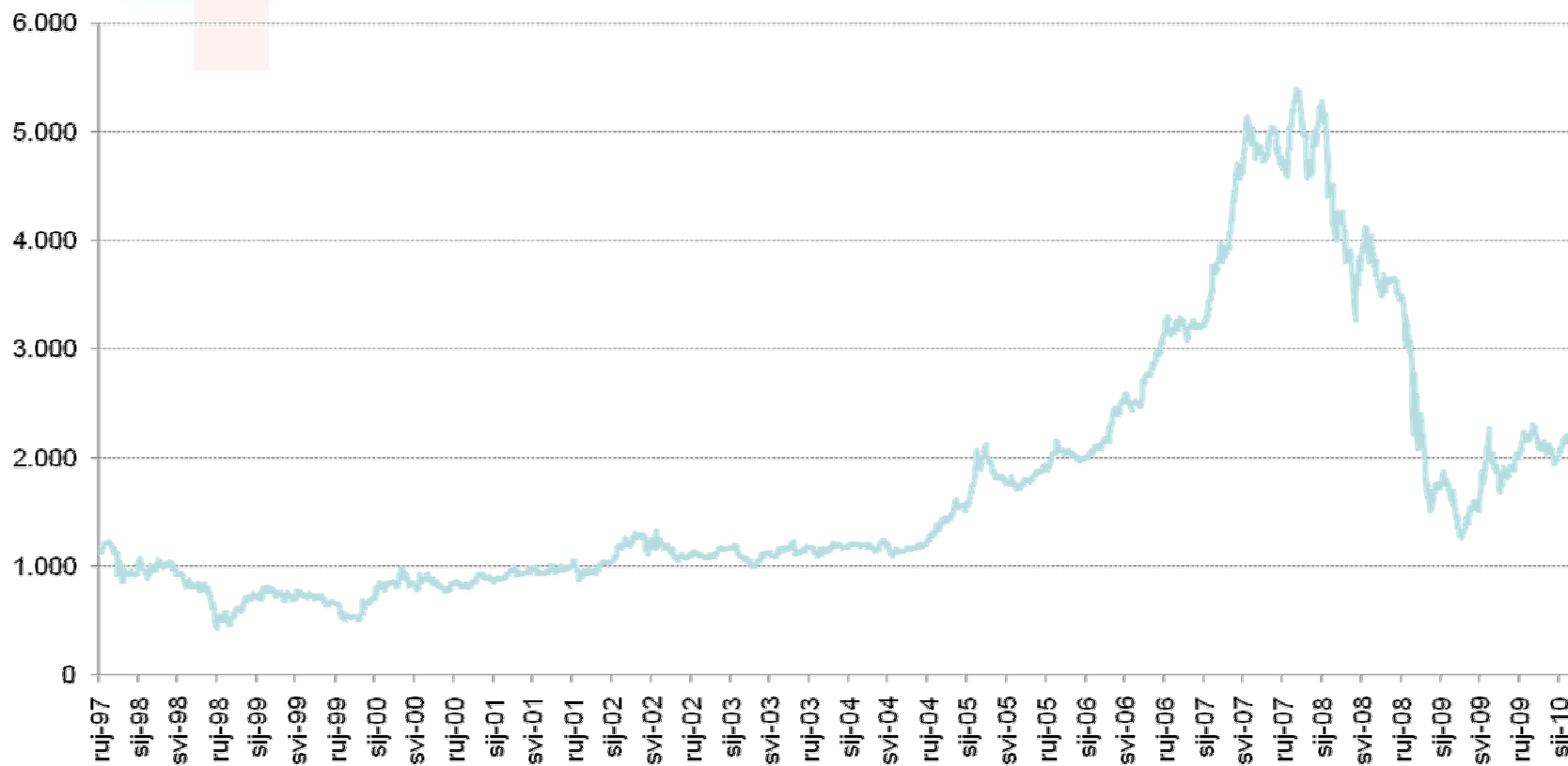
Institucije	Neto financijski rezultat (u HRK)		
	2007.	2008.	2009.
Društva za osiguranje	344.545.143	10.226.510	6.259.977
Leasing društva	-272.283.637	-455.152.992	-606.472.013*
Factoring društva	37.504.535	67.889.630	61.553.000*
Brokerska društva	199.451.177	-10.797.205	-18.496.846
UKUPNO	+ 309.217.218	- 387.834.057	-557.155.882
	Neto realizirani i nerealizirani dobiti/gubici (u HRK)		
	2007.	2008.	2009.
Otvoreni investicijski fondovi	+4.142.322.402	-9.093.137.468	868.868.098
Obvezni mirovinski fondovi	+1.119.371.434	-2.658.873.608	2.019.729.816
UKUPNO	+5.261.693.836	-11.752.011.076	2.888.597.914



HANFA
REPUBLIKA HRVATSKA
HRVATSKA AGENCIJA ZA NADZOR
FINANCIJSKIH USLUGA

3. Tržište kapitala – HR i regija

3.1. Kretanje CROBEX-a 1997-2010





HANFA

REPUBLIKA HRVATSKA
HRVATSKA AGENCIJA ZA NADZOR
FINANCIJSKIH USLUGA

3.2. CROBEX-prirodne linije





HANFA

REPUBLIKA HRVATSKA
HRVATSKA AGENCIJA ZA NADZOR
FINANCIJSKIH USLUGA

3.3. Tržište kapitala u regiji

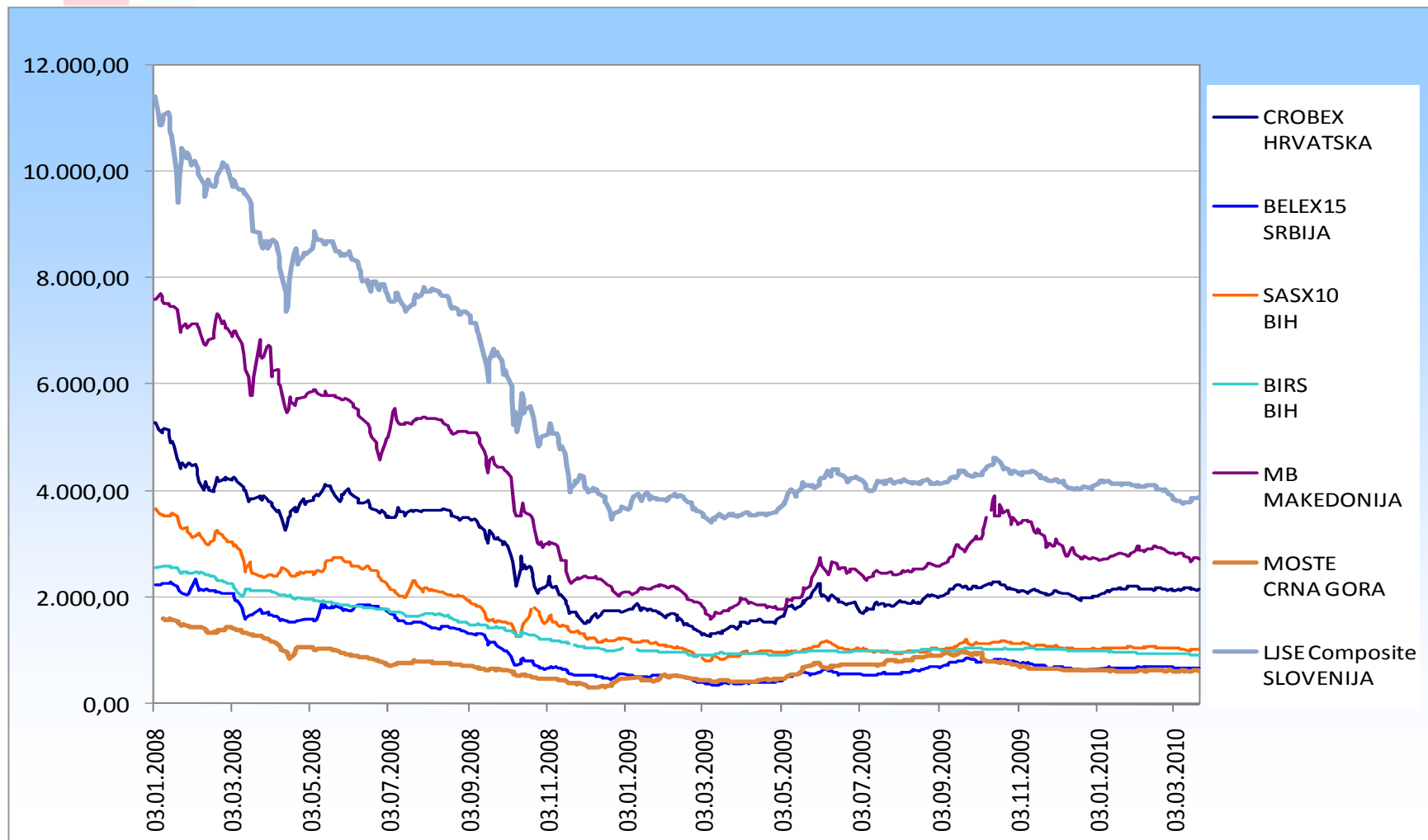
Burze	Indeksi		Tržišna kapitalizacija (mlrd EUR)		Redovni promet (mlrd EUR)	
	2008.	2009.	2008.	2009.	2008.	2009.
Zagrebačka	-67,1%	16,4%	24,2	23,5	2,50	1,05
Beogradska (Belex15)	- 75,62%	17,44%	10,3	9,7	0,88	0,44
Sarajevska	- 67,74%	-13,95%	4,0	3,7	0,24	0,11
Crnogorska	-71,15	36,09	2,3	2,9	0,07	0,24
Ljubljanska (SBITOP)	-66,09	15,03	15,6	19,6	1,28	0,90
Makedonska (MBI10)	-72,92	31,28	2,0	2,2	0,20	0,10
Banja lučka (BIRS)	-59,9	-3,51	1,9	1,9	0,05	0,03
UKUPNO			60,3	63,5	5,22	2,87
Budimpeštanska				41,0		18,5



HANFA

REPUBLIKA HRVATSKA
HRVATSKA AGENCIJA ZA NADZOR
FINANCIJSKIH USLUGA

3.4. Regionalni burzovni indeksi

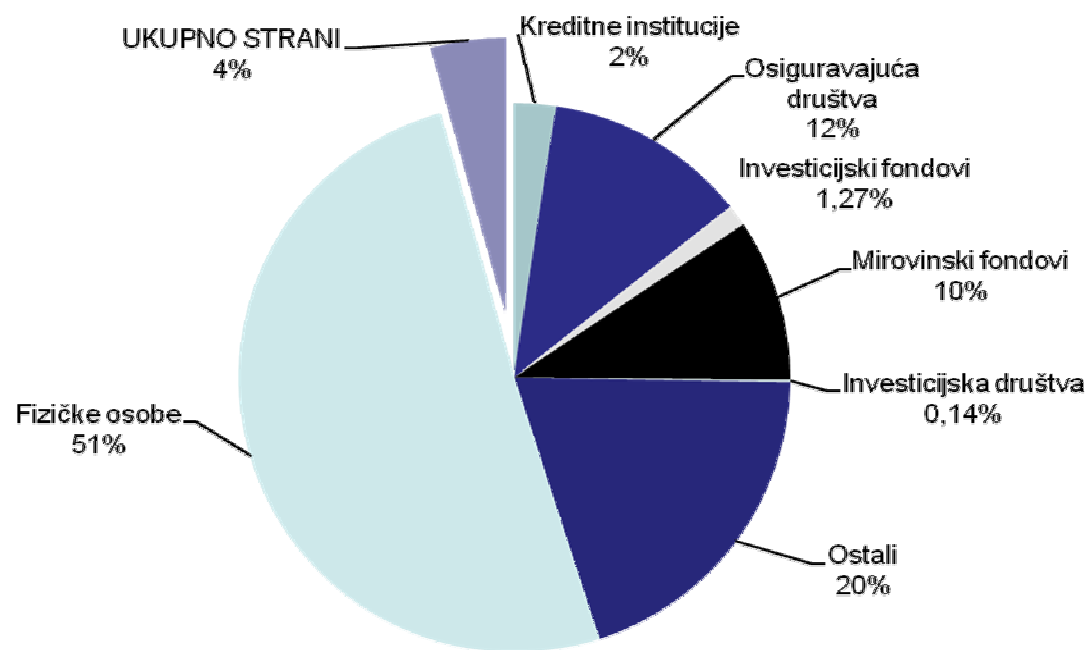




HANFA
REPUBLIKA HRVATSKA
HRVATSKA AGENCIJA ZA NADZOR
FINANCIJSKIH USLUGA

4. Investicijski fondovi – ulagači i tržišta

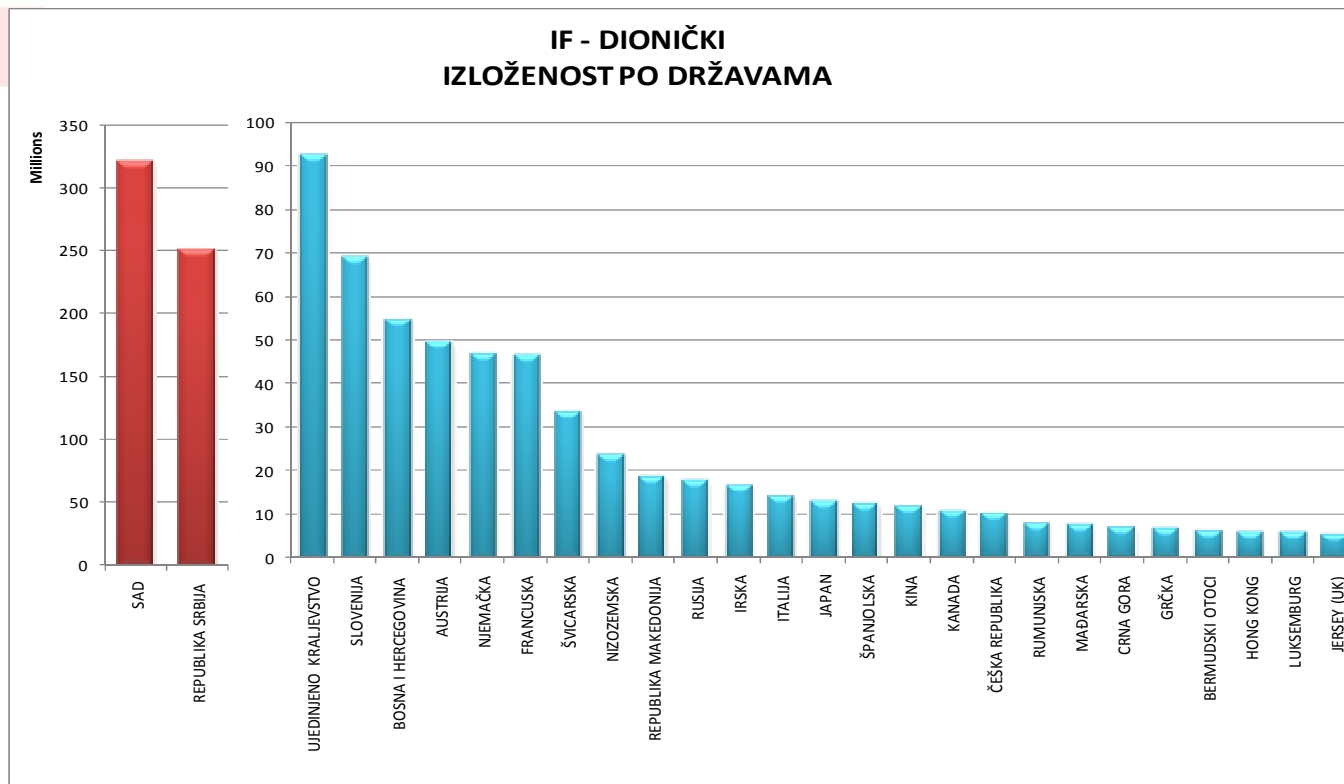
Struktura udjelničara 31.12.2009





HANFA
REPUBLIKA HRVATSKA
HRVATSKA AGENCIJA ZA NADZOR
FINANCIJSKIH USLUGA

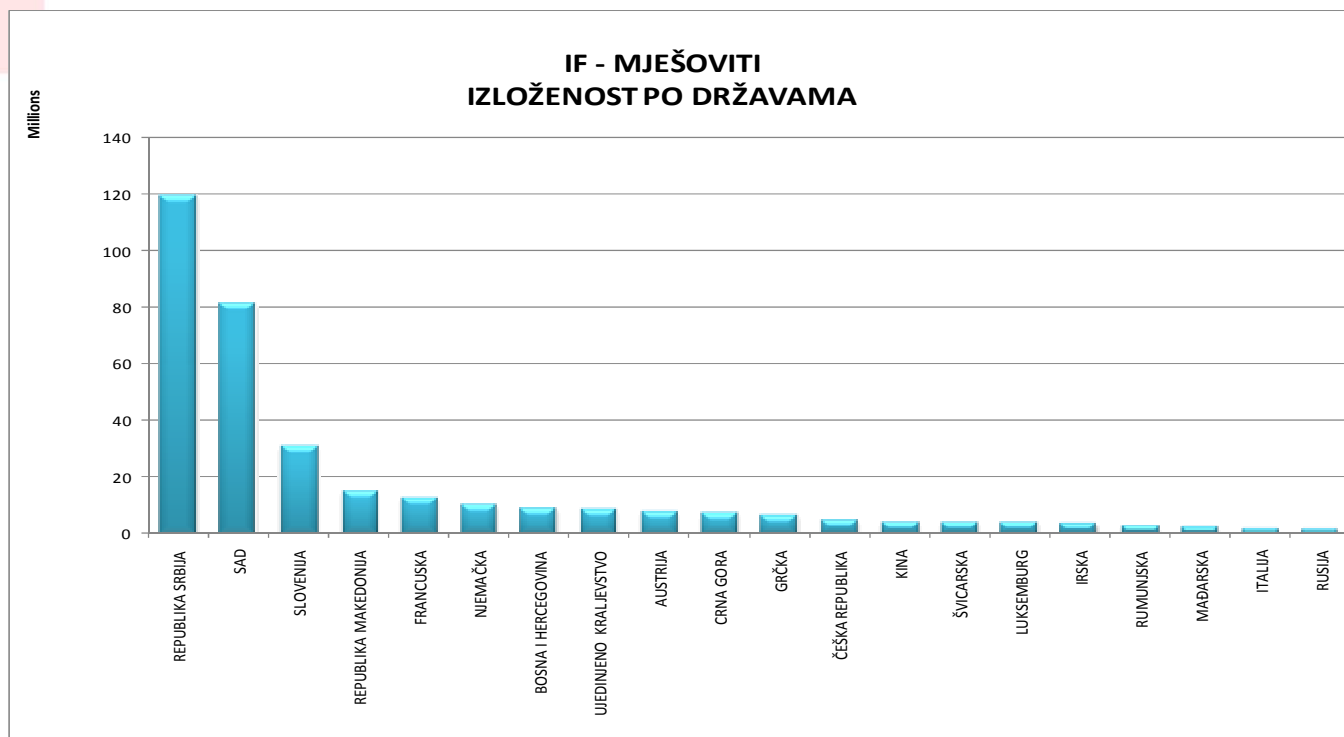
4.1. Tržišta – dionički fondovi





HANFA
REPUBLIKA HRVATSKA
HRVATSKA AGENCIJA ZA NADZOR
FINANCIJSKIH USLUGA

4.2. Tržišta – mješoviti fondovi





HANFA
REPUBLIKA HRVATSKA
HRVATSKA AGENCIJA ZA NADZOR
FINANCIJSKIH USLUGA

5. Paneli

5.1. Regionalno tržište kapitala

-Gdje i zašto ulagati-

Govornici: Džafer Alibegović, Zoran Đikanović, Marina Nakeva Kavrakova, Damjan Žugelj, Milko Štimac, Pierre Matek, Josip Glavaš, Tonći Korunić

Moderator: Nenad Bakić

...između ostalog:

- regulativa i eliminacija problema
- nelikvidnost – jesu li u pitanju regionalne burze
- tko su investitori i koga čekamo
- korporativno upravljanje i ne-transparentnost financijskog izvještavanja
- krediti privatnom sektoru u odnosu na BDP
- redovni promet na burzi u odnosu na BDP



HANFA
REPUBLIKA HRVATSKA
HRVATSKA AGENCIJA ZA NADZOR
FINANCIJSKIH USLUGA

5.2. Globalni okvir i regionalna perspektiva

Govornici: Dubravko Mihaljek, Dobrosav Milovanović, Marko Škreb

Moderator: Željko Ivanković

....između ostalog:

- je li makroekonomska stabilnost jednaka financijskoj stabilnosti
- štednja ili potrošnja kao antirecesijski lijek
- je li ključna riječ “poduzetništvo” ili “kredit”
- tko je važniji - monetarna ili fiskalna politika
- nalazimo li se u dijelu ciklusa “slabe ekonomije i visoke likvidnosti” ili...



HANFA
REPUBLIKA HRVATSKA
HRVATSKA AGENCIJA ZA NADZOR
FINANCIJSKIH USLUGA

5.2.1. Gdje se nalazimo i kako dalje ?

